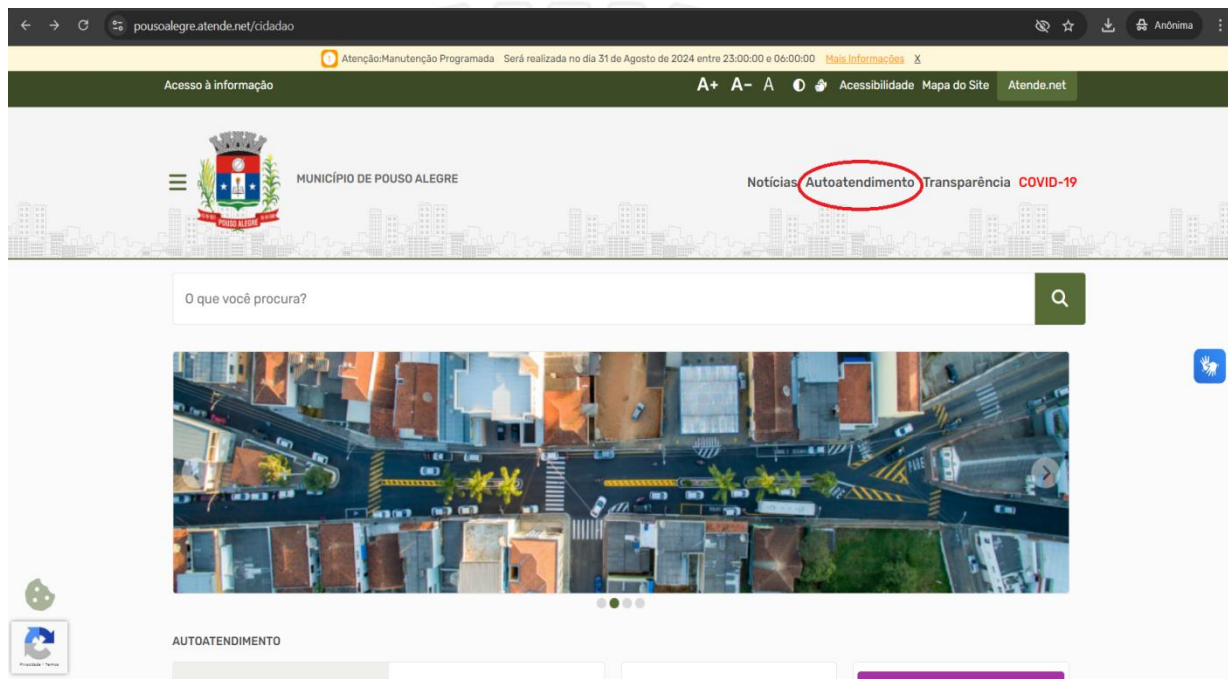




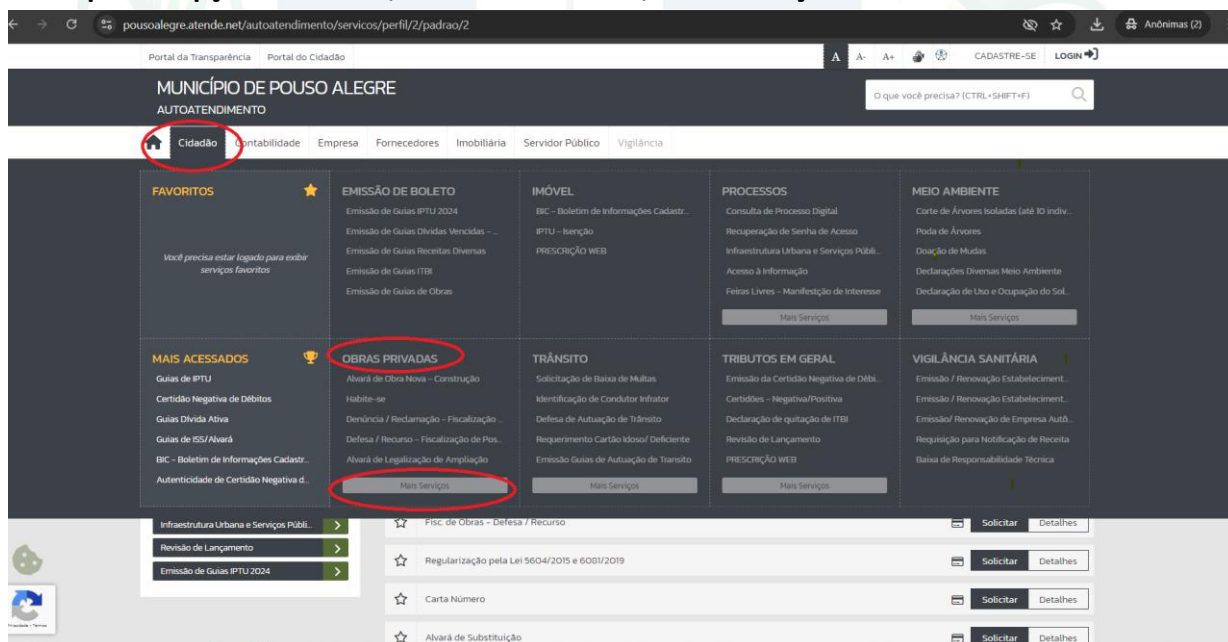
Passo a passo:

Protocolo online

1º Acesse o portal da Prefeitura Municipal de Pouso Alegre e clique AUTOATENDIMENTO, conforme ilustrado abaixo: pousoalegre.atende.net

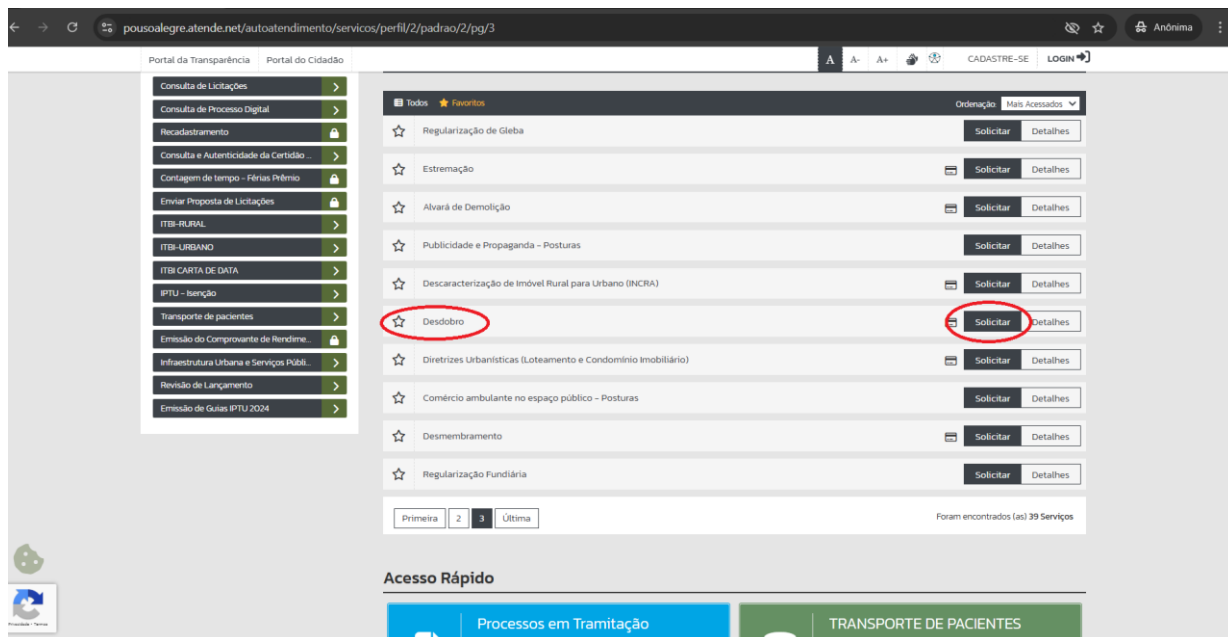


2º Clique na opção CIDADÃO, OBRAS PRIVADAS, Mais Serviços

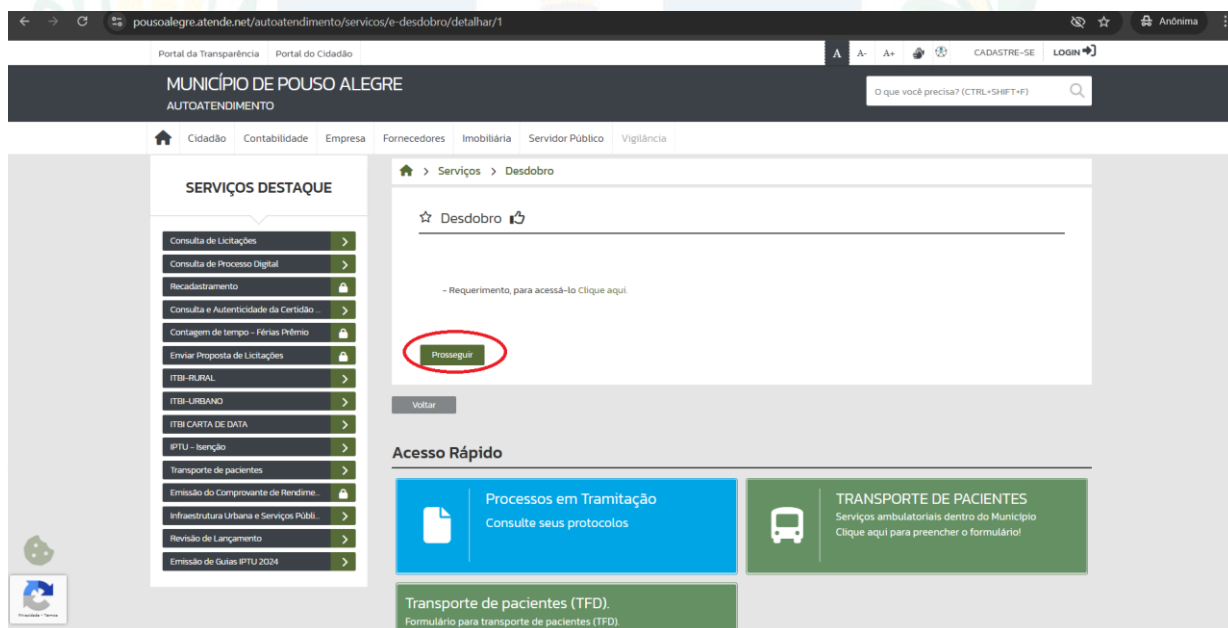




3º Clique na opção DESDOBRÓ SUBDIVISÃO DE LOTES



4º Clique em clique aqui para preencher o requerimento e após clique em prosseguir





5º Preencha as informações, anexe os documentos necessários e ao final clique em confirmar. Após será emitido um protocolo e o requerente deverá acompanhar o andamento.

The image shows a web browser displaying the 'e-desdobro' service form on the Pouso Alegre website. The browser address bar shows 'pousoalegre.atende.net/autoatendimento/servicos/e-desdobro/detalhar/1'. The page header includes 'MUNICÍPIO DE POUSO ALEGRE' and 'AUTOATENDIMENTO'. A sidebar on the left lists 'SERVIÇOS DESTAQUE' with various services like 'Consulta de Licitações', 'Consulta de Processo Digital', etc. The main form area is titled 'Desdobro' and contains several fields for user information: 'Nome do Solicitante', 'Email', 'Contato', 'CPF/CNPJ', 'Endereço', 'Nº', 'UF', 'Cidade', 'Bairro', and 'Cadastro Imobiliário'. Below these fields is a section for 'Orientações' and a 'Descrição da Solicitação' field. At the bottom of the form, there are two buttons: 'Confirmar' (highlighted with a red circle) and 'Limpar'. The page also includes a search bar at the top right and a 'CADASTRE-SE' button.

